

UUS SCUDO

KÕIK TEIE ARI VAJADUSED



FIAT
PROFESSIONAL



SCUDO

Kaubik

STANDARD - MAXI

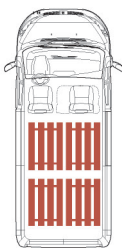
Valida saab kahe mõotme vahel, et leida oma eesmärkide saavutamiseks täiuslik sõiduk – järeleandmisi tegemata.

Nelja uksega pikap

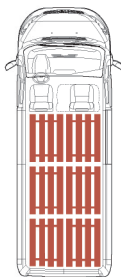
STANDARD - MAXI

Tänu selle mudeli paindlikkusele ja modulaarsusele saad valida, kas parajasti on vaja rohkem ruumi inimeste või koorma jaoks. Sul on ruumi teha just seda, mida sina tahad.

**NUTIKA
JA RUUMIKANA
LOODUD.
ORGANISEERITUS
TEEB TÖÖ LIHTSAMAKS.**



STANDARD



MAXI



Fiat Professional on uurinud, mida Sina parima võimaliku tulemuse saavutamiseks vajad. Scudo avar kaubaruum mahutab standardversiooni puhul kaks kaubaalust ja maxi-versiooni puhul kolm – seda nii täiselektrilise kui ka viimase põlvkonna diiselmootoriga. See ruum tagab suurima turvatunde ja teadmise, et saad oma tööd hästi teha.



MUGAVUSEKS JA TURVALISUSEKS LOODUD.

PIISAVALT RUUMI,
ET ASJAD TEHTUD SAAKSID.

Muuda iga hetk, mil parajasti ei sõida, mõnusaks võimaluseks lõõgastuda, töötada või nautida hästi tehtud töö tundeid. Tänu targale ja lihtsasti korrastatavale interjööriale saad kergesti luua mugava kontoriõhkkonna, et kunagi ei peaks loobuma võimalusest saavutada järjekordne eesmärk.



SINU ÜLESANDE JAKS LOODUD. ÄRA TEE JÄRELEANDMISI! ANNA MAKSIMUM, IGA KORD.

Kumbki akukonfiguratsioon võimaldab mitut laadimisvarianti. Olenevalt juurdepääsust võimsamatele pistikupesadele saab E-Scudo laadida vahemikus 1,8kW kuni 11 kW. Tänu alalisvoolu kiirele laadimisele 100 kW-ni võib 50 kWh aku 80 protsendini laadida umbes 30 minutiga, 75 kWh aku aga ligikaudu 45 minutiga. Lühem seisakuaeg tähendab, et töö saab kiiremini valmis.



SINU EESMÄRGI JAKS LOODUD, JÄRELANDMISI TEGEMATA UUS AJAM, KOMPROMISSITU VÕIMEKUS.



50 kWh

Standardaku võimaldab piirkiirust 130 km/h ja pöördemomenti 260 Nm. 50 kWh aku maksimaalne sõiduulatus on kuni 230 km* ja sellel on neli erinevat laadimisvõimsust.

75 kWh

Sama kiiruse ja maksimaalse pöördemomendiga võimaldab 75 kWh aku 330-kilomeetrilist sõiduulatust. Laadimisaeg varieerub samuti nelja võimsustaseme alusel.

*Väärtused käivad kombineeritud WLTP-tsükli kohta. Lisainfot leiate lehe altservast.